



Check-in presencial

En esta guía de uso aprenderá cómo realizar un “check-in presencial” de sus huéspedes con Partee.

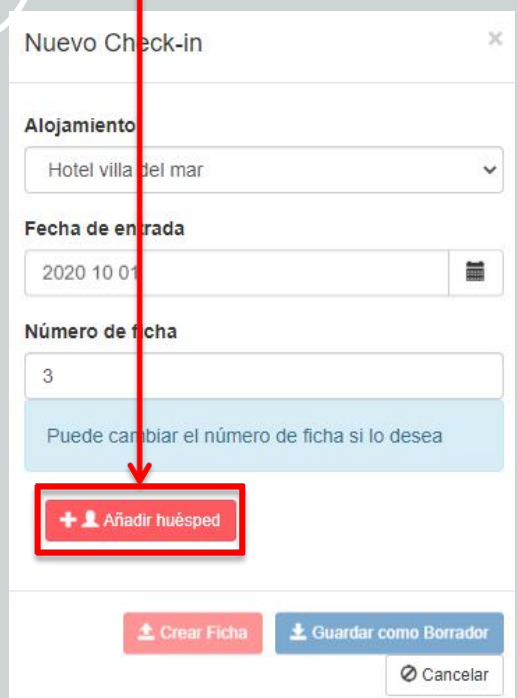
Recuerde que también dispone de varias modalidades de “check-in online”.
Lea las guías de uso en www.peru.partee.cloud/documentacion

Abra Partee en un navegador web (www.app.peru.partee.cloud) o abra la APP Partee si la tiene instalada

Pulse el botón “Crear o finalizar Check-in”



Seleccione el alojamiento (si tiene más de uno), y pulse “Añadir Huésped”



Pulse la opción deseada para la captura automática de datos desde el DNI o Pasaporte

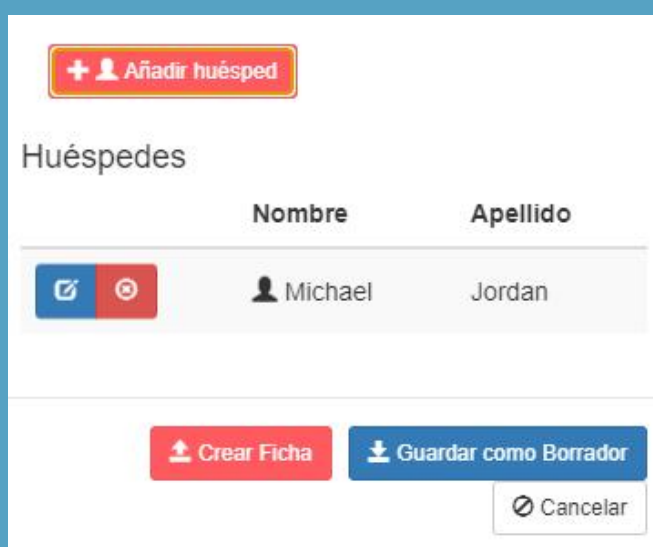


Los campos también se pueden rellenar con el teclado si lo prefiere. Asegúrese de leer las instrucciones de captura de DNIs y Pasaportes

Pulse “Crear Ficha”

Partee generará un fichero PDF, numerada, y con los datos del huésped, incluida su firma.

Partee le envía la ficha a su e-mail, y guarda una copia que puede descargar desde Menú >> Gestión >> Fichas de Registro



Antes de pulsar “Crear Ficha” puede añadir a más huéspedes. En este caso, el PDF generado por Partee tendrá tantas páginas como huéspedes añadidos. Cada página es la ficha de cada huésped.

Si pulsa el botón “Guardar Borrador”, Partee guarda los datos para que pueda generar la ficha más tarde.

Antes de pulsar “Crear Ficha” puede añadir, editar o eliminar huéspedes

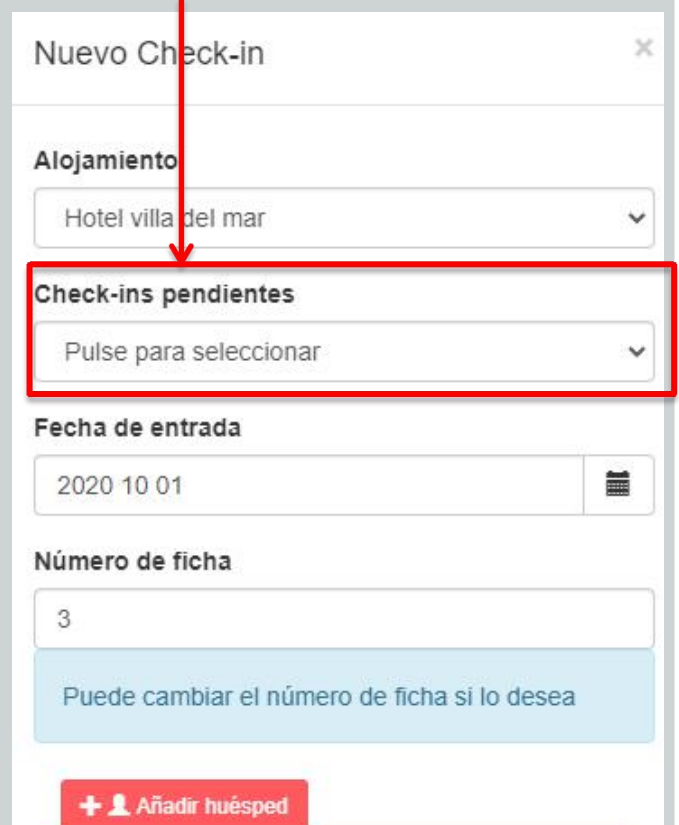
En celulares y tablets pídale al huésped que firme sobre la pantalla, y pulse Guardar



En computadoras, puede firmar en pad gráfico, el ratón (no aconsejable) o firmarlo después de imprimir la ficha

Para finalizar un borrador guardado anteriormente

Desde el inicio de Partee pulse sobre el botón “Crear o finalizar Check-in”. Seleccione el alojamiento (si tiene más de uno), y seleccione el check-in pendiente de finalizar desde el selector



Pulse el botón “Crear Ficha” para crear las fichas registro de los huéspedes presentes en el borrador

PARTEE - Servicio Online de Registro de Huéspedes para El Perú

Lea el resto de guías de uso de Partee en www.peru.partee.cloud

- Check-in online por reserva
- Check-in online universal
- Sincronización y gestión de reservas
- Importación de calendarios iCal
- Encuesta mensual del Mincetur
- ... y mucho más

¿Quiere más información?
¡Excelente!

Pruébalo Gratis en
www.peru.partee.cloud

Partee

www.peru.partee.cloud
suporte@partee.cloud